

Comportamiento del intercambio comercial de la ZFP Conjunto Industrial Parque Sur con el mundo

Descripción

Esta Zona Franca se encuentra ubicada en el municipio de Villa Rica del departamento de Cauca, sobre el corredor vial entre Cali y Popayán, fue aprobada mediante la Resolución No. 09463 del 15 de septiembre del 2010.

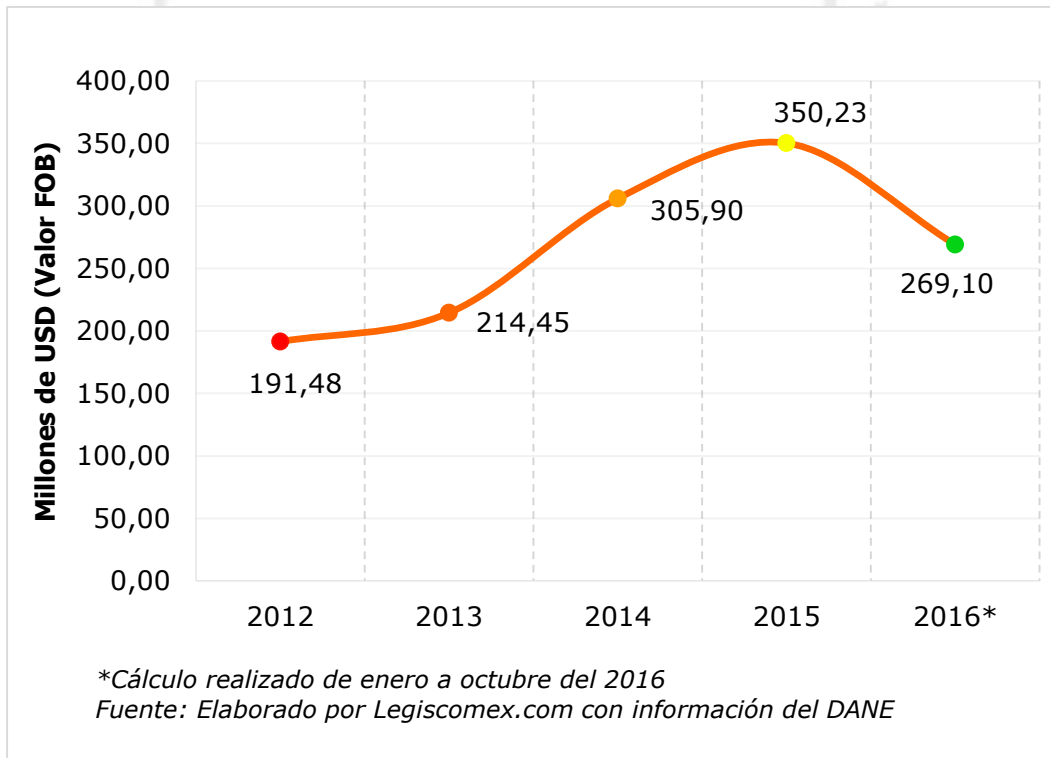
La Zona Franca Permanente Conjunto Industrial Parque Sur tiene una superficie de 927.244,56 m2, cuenta con 16 lotes que son consideradas áreas privadas, el sector al que pertenece es el industrial y entre sus copropietarios se encuentran Tecnoquímica, Alianza Grafica y Carvajal, entre otras.

Evolución de las salidas de mercancías

De enero a octubre del 2016, las salidas registradas desde la Zona Franca Conjunto Industrial Parque Sur totalizaron en USD269,10 millones, es decir, un 9,7% menos que lo registrado en el mismo periodo del 2015, cuando las compras en el exterior sumaron USD297,90 millones.

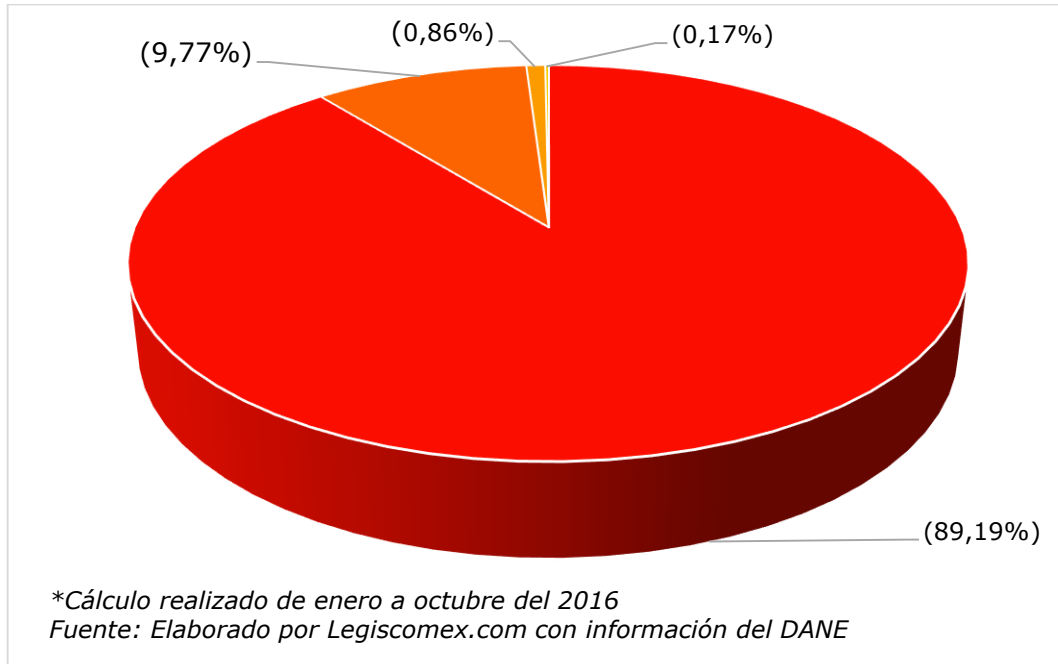
Entre el 2012 y el 2015 presentaron un crecimiento promedio anual del 13%, según el análisis realizado por **Legiscomex.com** con cifras del Departamento Administrativo Nacional de Estadística (DANE).

Gráfica 1: Evolución de las salidas de mercancías, 2012 – 2016*



El Territorio Aduanero Nacional (TAN) lidera la lista de los principales destinos de las salidas de mercancías de la Zona Franca totalizando en USD240,01 millones, lo que significó un 89,19%; seguido por los usuarios de la misma Zona Franca, con USD26,30 millones; Zona Franca - Zona Franca, con USD2,32 millones, y el resto del mundo, con USD461.074.

Gráfica 2: Movimiento de las salidas según tipo de operaciones, 2016*



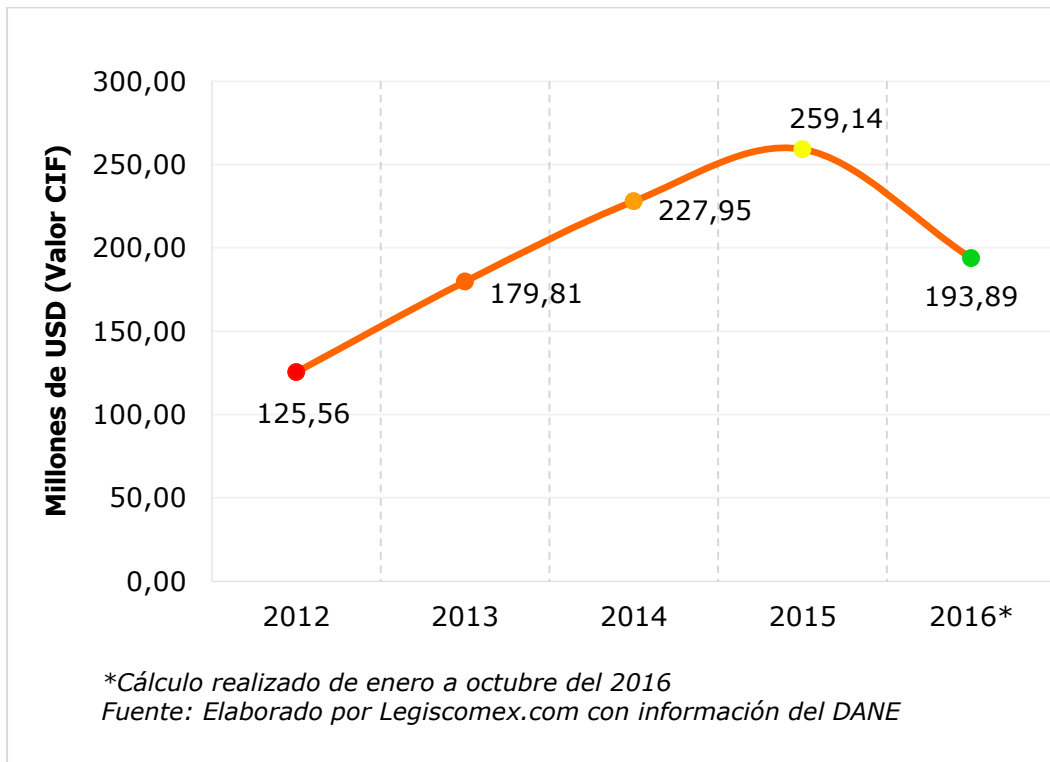
	Territorio Aduanero Nacional (TAN)
	Usuarios - Zona Franca (ZF)
	Zona Franca (ZF) - Zona Franca (ZF)
	Resto del mundo

Evolución de los ingresos de mercancías

De enero a octubre del 2016, los ingresos de mercancías de la ZFP Conjunto Industrial Parque Sur totalizaron en USD193,89 millones, lo cual representó una disminución del 10,7% en comparación a lo registrado en ese mismo período en el 2015, donde el ingreso de las mercancías fueron de USD217,20 millones.

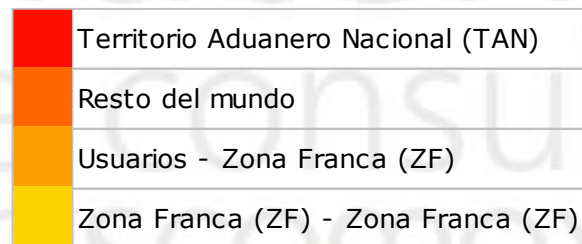
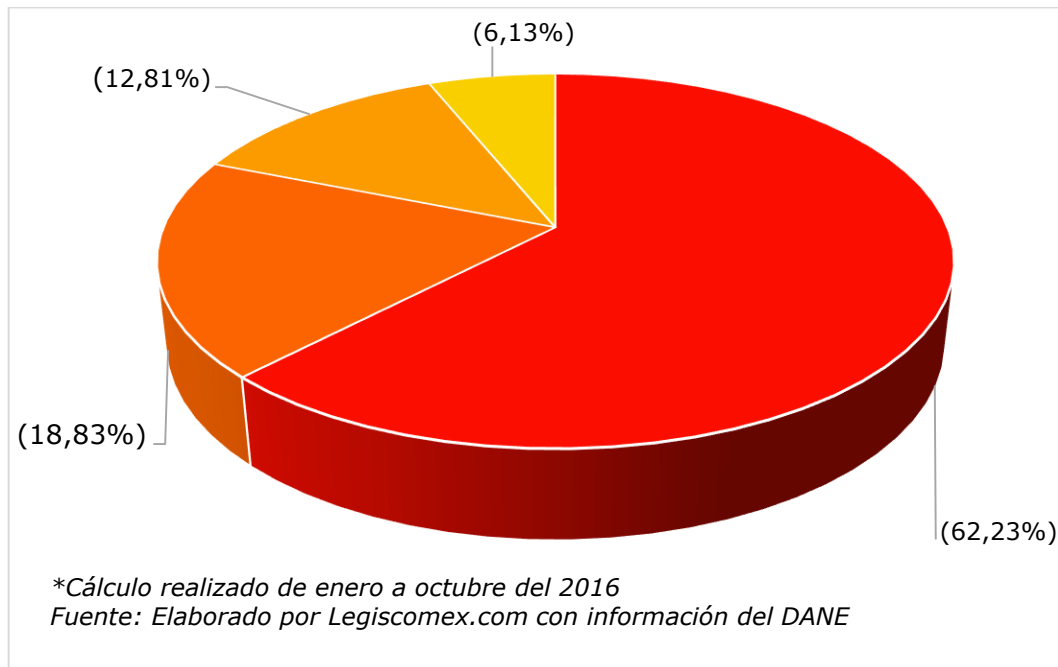
Entre el 2012 y el 2015 se presentó un crecimiento promedio anual de 27,9%, de acuerdo al análisis realizado por **Legiscomex.com** con información del Departamento Administrativo Nacional de Estadística (DANE).

Gráfica 3: Evolución de los ingresos de mercancías, 2012 –2016*



El principal origen de los ingresos de la ZFP Conjunto Industrial Parque Sur fue el Territorio Aduanero Nacional (TAN) con una participación del 62,23%, es decir, USD120,65 millones; seguido por el resto del mundo, con USD36,50 millones; a usuarios de la misma Zona Franca, con USD24,84 millones, y por último de Zona Franca - Zona Franca, con USD11,88 millones.

Gráfica 4: Movimiento de los ingresos según tipo de operaciones, 2016*



Balanza Comercial

De enero a octubre del 2016, las salidas de mercancías de la ZFP Conjunto Industrial Parque Sur fueron de USD269,10 millones, mientras que los ingresos totalizaron en USD193,89 millones dando como resultado una balanza comercial superavitaria en USD75,21 millones.

Tabla1: Balanza comercial de la ZFP Conjunto Industrial Parque Sur

Balanza comercial de la ZFP Conjunto Industrial Parque Sur					
Millones de USD					
	2012	2013	2014	2015	2016*
Salidas	191,48	214,45	305,90	350,23	269,10
Ingresos	125,56	179,81	227,95	259,14	193,89
Balanza comercial	65,92	34,64	77,95	91,10	75,21

**Cálculo realizado de enero a octubre del 2016*

Fuente: Elaborado por Legiscomex.com con información del DANE

Material
de consulta
LEGISCOMEX.com